












BẢNG BÁO GIÁ MÁY LỌC TÍNH ĐIỆN CÔNG NGHIỆP





Kính gửi : **Quý khách hàng / Đối tác**





Nhận được sự quan tâm của Quý khách hàng. Chúng tôi xin trân trọng gửi đến Quý khách hàng bảng báo giá các loại Máy lọc tĩnh điện công nghiệp như sau :


STT	SẢN PHẨM & THÔNG SỐ	ĐƠN GIÁ (VNĐ)/MÁY	HÌNH ẢNH
MÁY LỌC TĨNH ĐIỆN RAMA			
1	<p>Máy lọc tĩnh điện xử lý khí thải công nghiệp Rama R-4000</p> <ul style="list-style-type: none"> Model : R-4000 Lưu lượng gió : 4000 (m3/giờ) Công suất tiêu thụ : 400 (W) Kích thước máy : 690*712*735 (mm) Trọng lượng : 76 (kg) Kích thước chụp : 400*520 (mm) Chất liệu vỏ : Thép sơn tĩnh điện Bảo hành : 12 tháng 	23,800,000đ	 <p style="text-align: center;"><small>rama</small></p>
2	<p>Máy lọc tĩnh điện xử lý khí thải công nghiệp Rama R-6000</p> <ul style="list-style-type: none"> Model : R-6000 Lưu lượng gió : 6000 (m3/giờ) Công suất tiêu thụ : 450 (W) Kích thước máy : 690*810*850 (mm) Trọng lượng : 102 (kg) Kích thước chụp : 490*632 (mm) Chất liệu vỏ : Thép sơn tĩnh điện Bảo hành : 12 tháng 	28,900,000đ	 <p style="text-align: center;"><small>rama</small></p>
3	<p>Máy lọc tĩnh điện xử lý khí thải công nghiệp Rama R-8000</p> <ul style="list-style-type: none"> Model : R-8000 Lưu lượng gió : 8000 (m3/giờ) Công suất tiêu thụ : 500 (W) Kích thước máy : 690*870*910 (mm) Trọng lượng : 113 (kg) Kích thước chụp : 550*695 (mm) Chất liệu vỏ : Thép sơn tĩnh điện Bảo hành : 12 tháng 	33,500,000đ	 <p style="text-align: center;"><small>rama</small></p>

4	<p>Máy lọc tĩnh điện xử lý khí thải công nghiệp nghiệp Rama R-12000</p> <ul style="list-style-type: none"> • Model : R-12000 • Lưu lượng gió : 12000 (m3/giờ) • Công suất tiêu thụ : 600 (W) • Kích thước máy : 690*1390*890 (mm) • Trọng lượng : 145 (kg) • Kích thước chụp : 1070*635 (mm) • Chất liệu vỏ : Thép sơn tĩnh điện • Bảo hành : 12 tháng 	42,550,000đ	 <p><small>RAMA</small></p>
5	<p>Máy lọc tĩnh điện xử lý khí thải công nghiệp nghiệp Rama R-16000</p> <ul style="list-style-type: none"> • Model : R-16000 • Lưu lượng gió : 16000 (m3/giờ) • Công suất tiêu thụ : 700 (W) • Kích thước máy : 690*1515*900 (mm) • Trọng lượng : 160 (kg) • Kích thước chụp : 1195*695 (mm) • Chất liệu vỏ : Thép sơn tĩnh điện • Bảo hành : 12 tháng 	52,450,000đ	 <p><small>RAMA</small></p>
6	<p>Máy lọc tĩnh điện xử lý khí thải công nghiệp nghiệp Rama R-20000</p> <ul style="list-style-type: none"> • Model : R-20000 • Lưu lượng gió : 20000 (m3/giờ) • Công suất tiêu thụ : 800 (W) • Kích thước máy : 690*1190*1390 (mm) • Trọng lượng : 190 (kg) • Kích thước chụp : 880*1145 (mm) • Chất liệu vỏ : Thép sơn tĩnh điện • Bảo hành : 12 tháng 	56,750,000đ	 <p><small>RAMA</small></p>
7	<p>Máy lọc tĩnh điện xử lý khí thải công nghiệp nghiệp Rama R-25000</p> <ul style="list-style-type: none"> • Model : R-25000 • Lưu lượng gió : 25000 (m3/giờ) • Công suất tiêu thụ : 900 (W) • Kích thước máy : 690*1190*1390 (mm) • Trọng lượng : 210 (kg) • Kích thước chụp : 880*1145 (mm) • Chất liệu vỏ : Thép sơn tĩnh điện • Bảo hành : 12 tháng 	68,900,000đ	 <p><small>RAMA</small></p>

8	Máy lọc tĩnh điện xử lý khí thải công nghiệp nghiệp Rama R-30000 <ul style="list-style-type: none"> • Model : R-30000 • Lưu lượng gió : 30000m3/giờ • Công suất tiêu thụ : 1000 (W) • Kích thước máy : 690*1390*1610 (mm) • Trọng lượng : 285 (kg) • Kích thước chụp : 1070*1390 (mm) • Chất liệu vỏ : Thép sơn tĩnh điện • Bảo hành : 12 tháng 	79,800,000đ	
9	Máy lọc tĩnh điện xử lý khí thải công nghiệp nghiệp Rama R-36000 <ul style="list-style-type: none"> • Model : R-36000 • Lưu lượng gió : 36000 (m3/giờ) • Công suất tiêu thụ : 1100 (W) • Kích thước máy : 690*1390*1610 (mm) • Trọng lượng : 310 (kg) • Kích thước chụp : 1070*1390 (mm) • Chất liệu vỏ : Thép sơn tĩnh điện • Bảo hành : 12 tháng 	105,000,000đ	
10	Máy lọc tĩnh điện xử lý khí thải công nghiệp nghiệp Rama R-42000 <ul style="list-style-type: none"> • Model : R-42000 • Lưu lượng gió : 42000m3/giờ • Công suất tiêu thụ : 1430 (W) • Kích thước máy : 690*1515*1730 (mm) • Trọng lượng : 320 (kg) • Kích thước chụp : 1195*1510 (mm) • Chất liệu vỏ : Thép sơn tĩnh điện • Bảo hành : 12 tháng 	125,000,000đ	
11	Máy lọc tĩnh điện xử lý khí thải công nghiệp nghiệp Rama R-56000 <ul style="list-style-type: none"> • Model : R-56000 • Lưu lượng gió : 56000m3/giờ • Công suất tiêu thụ : 1600 (W) • Kích thước máy : 690*1977*1610 (mm) • Trọng lượng : 352 (kg) • Kích thước chụp : 1657*1390 (mm) • Chất liệu vỏ : Thép sơn tĩnh điện • Bảo hành : 12 tháng 	155,000,000đ	
MÁY LỌC TĨNH ĐIỆN CÔNG NGHIỆP RAMA MODEL RS			

12	<p>Máy lọc tĩnh điện xử lý khí thải công nghiệp RS-4000</p> <ul style="list-style-type: none"> • Model : Rama RS-4000 • Lưu lượng gió : 4000 (m3/giờ) • Công suất tiêu thụ : 980 (W) • Kích thước máy : 1075*860*910 (mm) • Trọng lượng : 210 (kg) • Kích thước chụp : 560*690 (mm) • Chất liệu vỏ : Thép sơn tĩnh điện • Bảo hành : 12 tháng 	47,600,000đ	 <p><small>RAMA</small></p>
13	<p>Máy lọc tĩnh điện xử lý khí thải công nghiệp RS-6000</p> <ul style="list-style-type: none"> • Model : Rama RS-6000 • Lưu lượng gió : 6000 (m3/giờ) • Công suất tiêu thụ : 1110 (W) • Kích thước máy : 1200*910*1020 (mm) • Trọng lượng : 270 (kg) • Kích thước chụp : 590*800 (mm) • Chất liệu vỏ : Thép sơn tĩnh điện • Bảo hành : 12 tháng 	57,800,000đ	 <p><small>RAMA</small></p>
14	<p>Máy lọc tĩnh điện xử lý khí thải công nghiệp RS-8000</p> <ul style="list-style-type: none"> • Model : Rama RS-8000 • Lưu lượng gió : 8000 (m3/giờ) • Công suất tiêu thụ : 1430 (W) • Kích thước máy : 1380*1515*950 (mm) • Trọng lượng : 305 (kg) • Kích thước chụp : 1195*695 (mm) • Chất liệu vỏ : Thép sơn tĩnh điện • Bảo hành : 12 tháng 	67,000,000đ	 <p><small>RAMA</small></p>
15	<p>Máy lọc tĩnh điện xử lý khí thải công nghiệp RS-10000</p> <ul style="list-style-type: none"> • Model : Rama RS-10000 • Lưu lượng gió : 10000 (m3/giờ) • Công suất tiêu thụ : 2050 (W) • Kích thước máy : 1380*1190*1390 (mm) • Trọng lượng : 350 (kg) • Kích thước chụp : 880*1145 (mm) • Chất liệu vỏ : Thép sơn tĩnh điện • Bảo hành : 12 tháng 	83,000,000đ	 <p><small>RAMA</small></p>

16	Máy lọc tĩnh điện xử lý khí thải công nghiệp RS-12000 <ul style="list-style-type: none"> • Model : Rama RS-12000 • Lưu lượng gió : 12000 (m3/giờ) • Công suất tiêu thụ : 2220 (W) • Kích thước máy : 1380*1390*1610 (mm) • Trọng lượng : 380 (kg) • Kích thước chụp : 1070*1390 (mm) • Chất liệu vỏ : Thép sơn tĩnh điện • Bảo hành : 12 tháng 	85,100,000đ	
17	Máy lọc tĩnh điện xử lý khí thải công nghiệp RS-16000 <ul style="list-style-type: none"> • Model : Rama RS-16000 • Lưu lượng gió : 16000 (m3/giờ) • Công suất tiêu thụ : 2850 (W) • Kích thước máy : 1380*1515*1730 (mm) • Trọng lượng : 540 (kg) • Kích thước chụp : 1195*1510 (mm) • Chất liệu vỏ : Thép sơn tĩnh điện • Bảo hành : 12 tháng 	104,900,000đ	
18	Máy lọc tĩnh điện xử lý khí thải công nghiệp RS-20000 <ul style="list-style-type: none"> • Model : Rama RS-20000 • Lưu lượng gió : 20000 (m3/giờ) • Công suất tiêu thụ : 3200 (W) • Kích thước máy : 1380*1977*1610 (mm) • Trọng lượng : 610 (kg) • Kích thước chụp : 1675*1390 (mm) • Chất liệu vỏ : Thép sơn tĩnh điện • Bảo hành : 12 tháng 	113,500,000đ	
19	Máy lọc tĩnh điện xử lý khí thải công nghiệp RS-24000 <ul style="list-style-type: none"> • Model : Rama RS-24000 • Lưu lượng gió : 24000 (m3/giờ) • Công suất tiêu thụ : 900 (W) • Kích thước máy : 1380*2160*1730 (mm) • Trọng lượng : 640 (kg) • Kích thước chụp : 1840*1510 (mm) • Chất liệu vỏ : Thép sơn tĩnh điện • Bảo hành : 12 tháng 	136,800,000đ	

20	<p>Máy lọc tĩnh điện xử lý khí thải công nghiệp RS-28000</p> <ul style="list-style-type: none"> • Model : Rama RS-28000 • Lưu lượng gió : 28000m³/giờ • Công suất tiêu thụ : 4800 (W) • Kích thước máy : 2070*1977*1610 (mm) • Trọng lượng : 710 (kg) • Kích thước chụp : 1640*1390 (mm) • Chất liệu vỏ : Thép sơn tĩnh điện • Bảo hành : 12 tháng 	<p>149,600,000đ</p>	
----	--	----------------------------	---

Lưu ý :

- Giá trên chưa bao gồm 10% VAT & chưa bao gồm phí lắp đặt vận chuyển.
- Giá có giá trị trong thời điểm báo giá, giá bán có thể thay đổi (Công ty TNHH Môi trường R Việt Nam sẽ thông báo trước 2 tuần cho quý đối tác).
- Toàn bộ sản phẩm được bảo hành 12 tháng, có chứng nhận xuất xưởng của công ty đi kèm & sách hướng dẫn vận hành.

Công ty TNHH Môi trường DH Việt Nam